

ދިވެހިސަރުކާރުގެ
ދާއިރާގެ
2023



MTDC
MALDIVES
TOURISM DEVELOPMENT
CORPORATION



MTDC
MALDIVES
TOURISM DEVELOPMENT
CORPORATION

31	ඉංජිනේරු සේවයේ සේවය
31	සේවයේ සේවය
32	ඉංජිනේරු සේවයේ සේවය
32	සේවයේ සේවය
32	සේවයේ සේවය
32	සේවයේ සේවය
32	සේවයේ සේවය
32	සේවයේ සේවය
33	සේවයේ සේවය
33	සේවයේ සේවය
34	සේවයේ සේවය
35	සේවයේ සේවය
36	සේවයේ සේවය
36	සේවයේ සේවය
36	සේවයේ සේවය
36	සේවයේ සේවය
37	සේවයේ සේවය
37	සේවයේ සේවය
37	සේවයේ සේවය
38	සේවයේ සේවය
38	සේවයේ සේවය
38	සේවයේ සේවය
39	සේවයේ සේවය
40	සේවයේ සේවය
40	සේවයේ සේවය
40	සේවයේ සේවය
40	සේවයේ සේවය
41	සේවයේ සේවය

7	සේවයේ සේවය
9	සේවයේ සේවය
11	සේවයේ සේවය
12	සේවයේ සේවය
13	සේවයේ සේවය
13	සේවයේ සේවය
14	සේවයේ සේවය
14	සේවයේ සේවය
15	සේවයේ සේවය
15	සේවයේ සේවය
21	සේවයේ සේවය
24	සේවයේ සේවය
24	සේවයේ සේවය
24	සේවයේ සේවය
24	සේවයේ සේවය
25	සේවයේ සේවය
25	සේවයේ සේවය
25	සේවයේ සේවය
26	සේවයේ සේවය
26	සේවයේ සේවය
27	සේවයේ සේවය
27	සේවයේ සේවය
27	සේවයේ සේවය
28	සේවයේ සේවය
29	සේවයේ සේවය
29	සේවයේ සේවය
30	සේවයේ සේවය
31	සේවයේ සේවය

41

ආරක්ෂක කාර්ය මණ්ඩලයේ සේවයේ යෙදවීමේ කොටස

- 41..... ආරක්ෂක කාර්ය මණ්ඩලයේ සේවයේ යෙදවීමේ කොටස
- 42..... ආරක්ෂක කාර්ය මණ්ඩලයේ සේවයේ යෙදවීමේ කොටස
- 42..... ආරක්ෂක කාර්ය මණ්ඩලයේ සේවයේ යෙදවීමේ කොටස
- 42..... ආරක්ෂක කාර්ය මණ්ඩලයේ සේවයේ යෙදවීමේ කොටස
- 43..... ආරක්ෂක කාර්ය මණ්ඩලයේ සේවයේ යෙදවීමේ කොටස

43

ආරක්ෂක කාර්ය මණ්ඩලයේ සේවයේ යෙදවීමේ කොටස

- 44..... ආරක්ෂක කාර්ය මණ්ඩලයේ සේවයේ යෙදවීමේ කොටස
- 44..... ආරක්ෂක කාර්ය මණ්ඩලයේ සේවයේ යෙදවීමේ කොටස
- 44..... ආරක්ෂක කාර්ය මණ්ඩලයේ සේවයේ යෙදවීමේ කොටස
- 44..... ආරක්ෂක කාර්ය මණ්ඩලයේ සේවයේ යෙදවීමේ කොටස
- 44..... ආරක්ෂක කාර්ය මණ්ඩලයේ සේවයේ යෙදවීමේ කොටස

45

ආරක්ෂක කාර්ය මණ්ඩලයේ සේවයේ යෙදවීමේ කොටස

දින දින

අරමුදල් ප්‍රවණතා

2023	2022	2022	2021	2020		
6,702,727	7,342,830	7,342,830	4,127,199	3,674,746	දින දින	දින දින
36%	47%	47%	345%	32%	%	දින දින
2,121,411	2,505,711	2,505,711	11,650,364	964,359	දින දින	දින දින
0.062	0.074	0.074	0.342	0.028		දින දින
0.60	0.60	0.60	0.60	0.50	දින දින	දින දින
4.03%	4.83%	4.83%	22.97%	2.40%	%	දින දින

දින දින

2023	2022	2022	2021	2020		
917,754	5,010,491	5,010,491	4,836,517	706,104	දින දින	දින දින
86,969,868	96,509,012	96,509,012	99,515,899	77,878,187	දින දින	දින දින
2.55	2.83	2.83	2.92	2.28	දින දින	දින දින
1.01	1.31	1.31	1.43	1.18	දින දින	දින දින

සමස්ත අරමුදල්

2023	2022	2022	2021	2020		
150	11	10	10	10	දින දින	දින දින
150	15	15	10	10	දින දින	දින දින
10	10	10	10	10	දින දින	දින දින
340,873,540	340,873,540	340,873,540	340,873,540	340,873,540	දින දින	දින දින

مجلس ساری و سرحد و گلگت بلتستان

نمبر	تاریخ	سربراہان	موضوع
1	20 ستمبر 2020ء	سربراہان / سربراہان	مجلس ساری و سرحد و گلگت بلتستان
2	2 دسمبر 2023ء	سربراہان / سربراہان	مجلس ساری و سرحد و گلگت بلتستان
3	30 ستمبر 2022ء	سربراہان / سربراہان	مجلس ساری و سرحد و گلگت بلتستان
4	30 ستمبر 2022ء	سربراہان / سربراہان	مجلس ساری و سرحد و گلگت بلتستان
5	30 ستمبر 2022ء	سربراہان / سربراہان	مجلس ساری و سرحد و گلگت بلتستان

مجلس گلگت بلتستان

نمبر	تاریخ	سربراہان	موضوع
1	30 ستمبر 2022ء	سربراہان / سربراہان	مجلس گلگت بلتستان
2	30 ستمبر 2022ء	سربراہان / سربراہان	مجلس گلگت بلتستان
3	20 ستمبر 2020ء	سربراہان / سربراہان	مجلس گلگت بلتستان
4	30 ستمبر 2022ء	سربراہان / سربراہان	مجلس گلگت بلتستان
5	30 ستمبر 2022ء	سربراہان / سربراہان	مجلس گلگت بلتستان

مجلس خیبر پختونخوا

(1) 31 ستمبر 2023ء سے 2023ء تک کی سربراہان کی فہرست

نمبر	تاریخ	سربراہان	موضوع
1	9 ستمبر 2022ء	سربراہان / سربراہان	مجلس خیبر پختونخوا
2	9 ستمبر 2022ء	سربراہان / سربراہان	مجلس خیبر پختونخوا
3	28 ستمبر 2023ء	سربراہان / سربراہان	مجلس خیبر پختونخوا
4	24 ستمبر 2023ء	سربراہان / سربراہان	مجلس خیبر پختونخوا
5	26 ستمبر 2023ء	سربراہان / سربراہان	مجلس خیبر پختونخوا
6	9 ستمبر 2022ء	سربراہان / سربراہان	مجلس خیبر پختونخوا
7	9 ستمبر 2022ء	سربراہان / سربراہان	مجلس خیبر پختونخوا
8	9 ستمبر 2022ء	سربراہان / سربراہان	مجلس خیبر پختونخوا
9	9 ستمبر 2022ء	سربراہان / سربراہان	مجلس خیبر پختونخوا
10	9 ستمبر 2022ء	سربراہان / سربراہان	مجلس خیبر پختونخوا
11	2 دسمبر 2023ء	سربراہان / سربراہان	مجلس خیبر پختونخوا

مجلس گلگت بلتستان و سرحد و گلگت بلتستان

نمبر	تاریخ	سربراہان	موضوع
1	20 ستمبر 2020ء	سربراہان / سربراہان	مجلس گلگت بلتستان و سرحد و گلگت بلتستان
2	20 ستمبر 2020ء	سربراہان / سربراہان	مجلس گلگت بلتستان و سرحد و گلگت بلتستان
3	2 دسمبر 2023ء	سربراہان / سربراہان	مجلس گلگت بلتستان و سرحد و گلگت بلتستان
4	30 ستمبر 2022ء	سربراہان / سربراہان	مجلس گلگت بلتستان و سرحد و گلگت بلتستان
5	30 ستمبر 2022ء	سربراہان / سربراہان	مجلس گلگت بلتستان و سرحد و گلگت بلتستان

2023 دىكى دىققەت نۇقتىسى

2022 يىلى 12 ئاينىڭ 31 كۈنىگىچە 2023 يىلى 12 ئاينىڭ 31 كۈنىگىچە دېھقانچىلىقنىڭ ئىشلىتىش نەتىجىسى

دېھقانچىلىقنى ئىشلىتىش نەتىجىسى

2022 يىلى 12 ئاينىڭ 31 كۈنىگىچە دېھقانچىلىقنىڭ ئىشلىتىش نەتىجىسى 2023 يىلى 12 ئاينىڭ 31 كۈنىگىچە دېھقانچىلىقنىڭ ئىشلىتىش نەتىجىسىگە قارىغاندا

دېھقانچىلىقنىڭ ئىشلىتىش نەتىجىسى

دېھقانچىلىقنىڭ ئىشلىتىش نەتىجىسى

2022 يىلى 12 ئاينىڭ 31 كۈنىگىچە دېھقانچىلىقنىڭ ئىشلىتىش نەتىجىسى 2023 يىلى 12 ئاينىڭ 31 كۈنىگىچە دېھقانچىلىقنىڭ ئىشلىتىش نەتىجىسىگە قارىغاندا

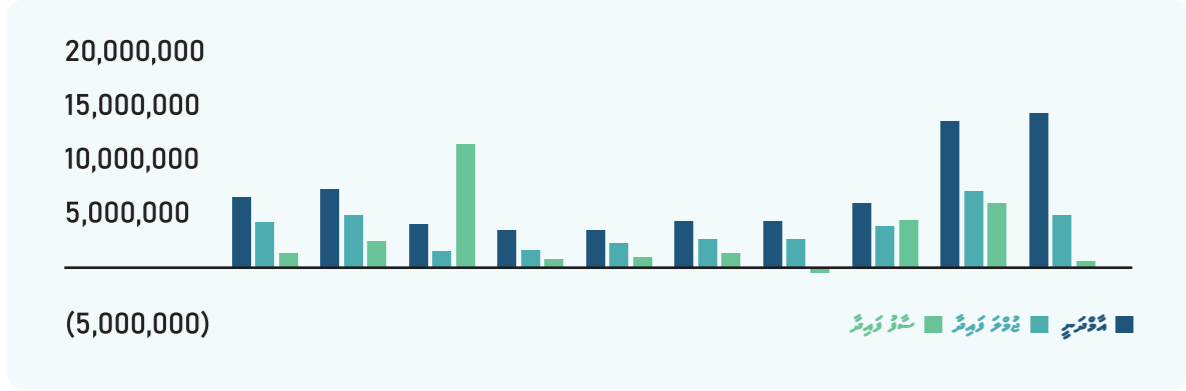
دېھقانچىلىقنىڭ ئىشلىتىش نەتىجىسى

2022 يىلى 12 ئاينىڭ 31 كۈنىگىچە دېھقانچىلىقنىڭ ئىشلىتىش نەتىجىسى 2023 يىلى 12 ئاينىڭ 31 كۈنىگىچە دېھقانچىلىقنىڭ ئىشلىتىش نەتىجىسىگە قارىغاندا

دېھقانچىلىقنىڭ ئىشلىتىش نەتىجىسى

2022 يىلى 12 ئاينىڭ 31 كۈنىگىچە دېھقانچىلىقنىڭ ئىشلىتىش نەتىجىسى 2023 يىلى 12 ئاينىڭ 31 كۈنىگىچە دېھقانچىلىقنىڭ ئىشلىتىش نەتىجىسىگە قارىغاندا

2022 يىلى 12 ئاينىڭ 31 كۈنىگىچە دېھقانچىلىقنىڭ ئىشلىتىش نەتىجىسى 2023 يىلى 12 ئاينىڭ 31 كۈنىگىچە دېھقانچىلىقنىڭ ئىشلىتىش نەتىجىسىگە قارىغاندا



دېھقانچىلىقنىڭ ئىشلىتىش نەتىجىسى

2022 يىلى 12 ئاينىڭ 31 كۈنىگىچە دېھقانچىلىقنىڭ ئىشلىتىش نەتىجىسى 2023 يىلى 12 ئاينىڭ 31 كۈنىگىچە دېھقانچىلىقنىڭ ئىشلىتىش نەتىجىسىگە قارىغاندا

دېھقانچىلىقنىڭ ئىشلىتىش نەتىجىسى

دېھقانچىلىقنىڭ ئىشلىتىش نەتىجىسى 2024 يىلى 12 ئاينىڭ 31 كۈنىگىچە دېھقانچىلىقنىڭ ئىشلىتىش نەتىجىسىگە قارىغاندا



دېھقانچىلىقنىڭ ئىشلىتىش نەتىجىسى

دېھقانچىلىقنىڭ ئىشلىتىش نەتىجىسى 2006 يىلى 12 ئاينىڭ 31 كۈنىگىچە دېھقانچىلىقنىڭ ئىشلىتىش نەتىجىسىگە قارىغاندا



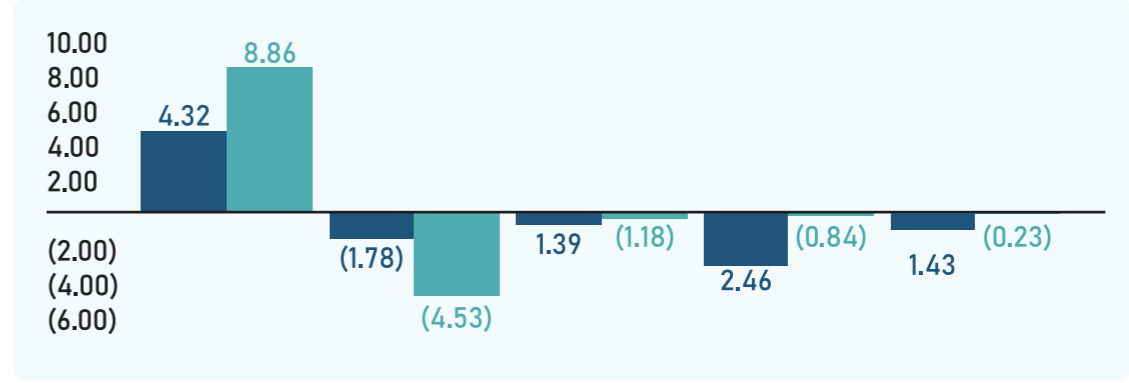
دېھقانچىلىقنىڭ ئىشلىتىش نەتىجىسى

دېھقانچىلىقنىڭ ئىشلىتىش نەتىجىسى 2013 يىلى 12 ئاينىڭ 31 كۈنىگىچە دېھقانچىلىقنىڭ ئىشلىتىش نەتىجىسىگە قارىغاندا



خودگردانی

در سال مالی منتهی به 31 خرداد 1403، میزان خودگردانی شرکت در سال مالی منتهی به 31 خرداد 1402، 8.86 درصد و در سال مالی منتهی به 31 خرداد 1401، 4.32 درصد بوده است. این تغییرات عمدتاً ناشی از تغییرات در سرمایه در گردش و حسابهای دریافتی و پرداختی می باشد.



مدیریت سرمایه

در سال مالی منتهی به 31 خرداد 1403، شرکت در مجموع 9.5 درصد از سرمایه خود را در اختیار سهامداران قرار داده است. این تغییرات عمدتاً ناشی از تغییرات در سرمایه در گردش و حسابهای دریافتی و پرداختی می باشد.

در سال مالی منتهی به 31 خرداد 1402، شرکت در مجموع 44.6 درصد از سرمایه خود را در اختیار سهامداران قرار داده است. این تغییرات عمدتاً ناشی از تغییرات در سرمایه در گردش و حسابهای دریافتی و پرداختی می باشد.

در سال مالی منتهی به 31 خرداد 1401، شرکت در مجموع 34.8 درصد از سرمایه خود را در اختیار سهامداران قرار داده است. این تغییرات عمدتاً ناشی از تغییرات در سرمایه در گردش و حسابهای دریافتی و پرداختی می باشد.

سهم خالص: 22 درصد از سرمایه شرکت در اختیار سهامداران قرار دارد.

بررسی تغییرات در سرمایه در گردش، بدهی و حقوق صاحبان سهام

در سال مالی منتهی به 31 خرداد 1403، تغییرات در سرمایه در گردش، بدهی و حقوق صاحبان سهام به شرح زیر است: سرمایه در گردش 60 درصد، بدهی 10 درصد و حقوق صاحبان سهام 30 درصد. این تغییرات عمدتاً ناشی از تغییرات در سرمایه در گردش و حسابهای دریافتی و پرداختی می باشد.

مترجم	1403	1402
سود خالص	4.32	8.86
سود عملیاتی	(1.78)	(4.53)
سود قبل از مالیات	1.39	(1.18)
سود قبل از مالیات و سود خالص	(0.84)	2.46
سود خالص	1.43	(0.23)

بررسی تغییرات در سرمایه در گردش، بدهی و حقوق صاحبان سهام

در سال مالی منتهی به 31 خرداد 1403، تغییرات در سرمایه در گردش، بدهی و حقوق صاحبان سهام به شرح زیر است: سرمایه در گردش 60 درصد، بدهی 10 درصد و حقوق صاحبان سهام 30 درصد. این تغییرات عمدتاً ناشی از تغییرات در سرمایه در گردش و حسابهای دریافتی و پرداختی می باشد.

نسبت به

مترجم	2023 (میلیارد ریال)	2022 (میلیارد ریال)	تغییر (درصد)
سود خالص	6.7	7.3	-9%
سود عملیاتی	4.4	4.8	-9%
سود قبل از مالیات	2.47	2.95	-16.32%
سود قبل از مالیات و سود خالص	1.47	2.51	-41.20%

در سال مالی منتهی به 31 خرداد 1403، شرکت در مجموع 9.5 درصد از سرمایه خود را در اختیار سهامداران قرار داده است.



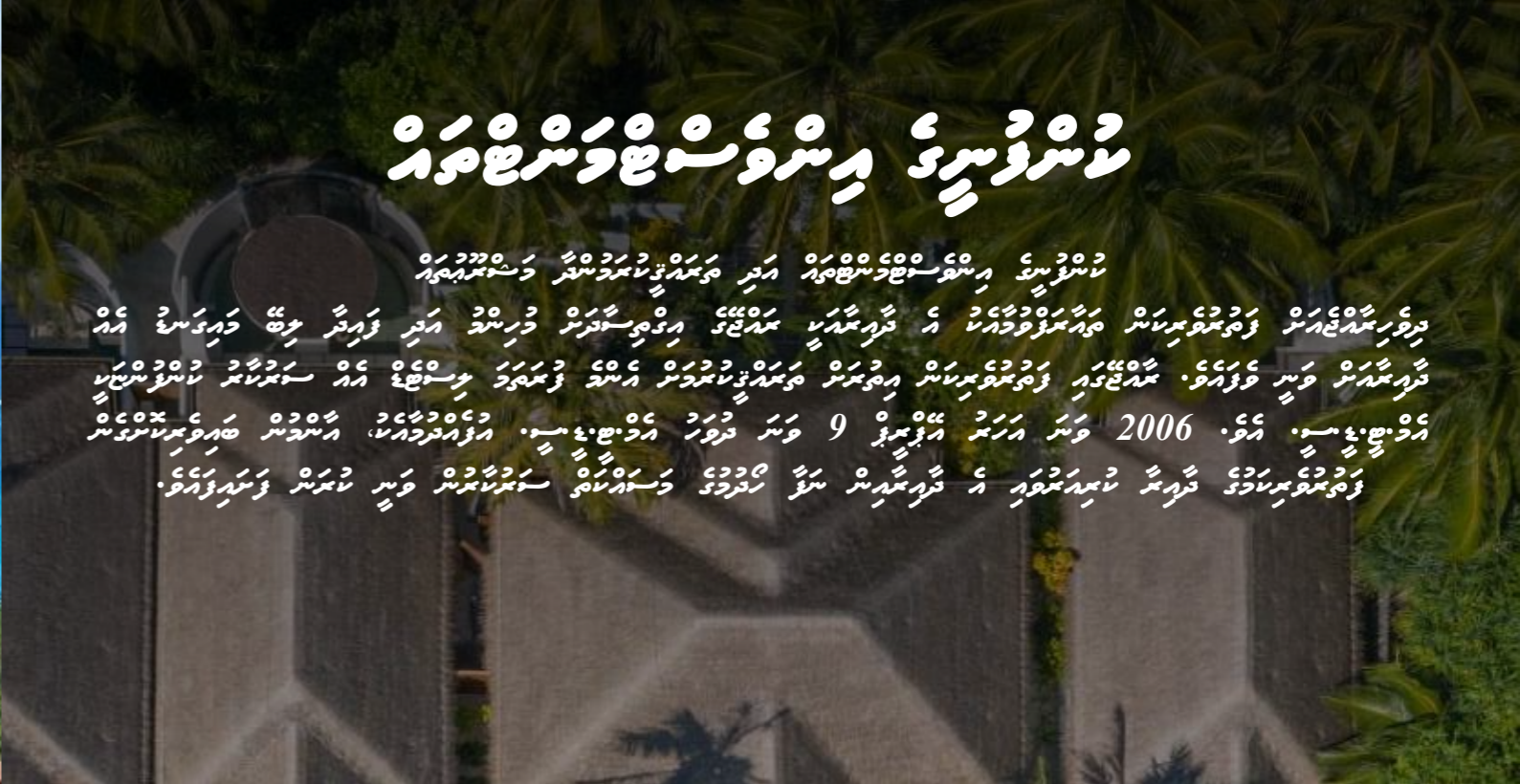
2007

2007 17-24
 2007 24-30
 2007 30-31



2007

2007 9-10
 2007 10-11
 2007 11-12



2007

2007 17-18
 2007 18-19
 2007 19-20
 2007 20-21
 2007 21-22
 2007 22-23
 2007 23-24
 2007 24-25
 2007 25-26
 2007 26-27
 2007 27-28
 2007 28-29
 2007 29-30
 2007 30-31



תדירות מדיניות

מדיניות מדינת ישראל היא מכלול של עקרונות, מטרות וכלים המשמשים כמסגרת להחלטות הממשלה בתחומים שונים. המדיניות נקבעת על ידי הרשות המבצעת, בהתאם לאמון הכנסת, ובשיתוף עם הרשות השופטת והרשות המחוקקת. המדיניות משתנה לאורך הזמן, בהתאם לשינויים בתנאים הכלכליים, החברתיים והפוליטיים.

תדירות מדיניות מדיניות

שנה	מדיניות	תדירות	מדיניות
2022	מדיניות כלכלית/מדיניות פיננסית	מדיניות	מדיניות
2022	מדיניות כלכלית/מדיניות פיננסית	מדיניות	מדיניות
2020	מדיניות כלכלית/מדיניות פיננסית	מדיניות	מדיניות
2023	מדיניות כלכלית/מדיניות פיננסית	מדיניות	מדיניות

מדיניות מדינת ישראל היא מכלול של עקרונות, מטרות וכלים המשמשים כמסגרת להחלטות הממשלה בתחומים שונים.

תדירות מדיניות מדיניות

שנה	מדיניות	תדירות	מדיניות
2023	מדיניות כלכלית/מדיניות פיננסית	מדיניות	מדיניות
2023	מדיניות כלכלית/מדיניות פיננסית	מדיניות	מדיניות
2023	מדיניות כלכלית/מדיניות פיננסית	מדיניות	מדיניות
2023	מדיניות כלכלית/מדיניות פיננסית	מדיניות	מדיניות

מדיניות מדינת ישראל היא מכלול של עקרונות, מטרות וכלים המשמשים כמסגרת להחלטות הממשלה בתחומים שונים.

מדיניות מדינת ישראל היא מכלול של עקרונות, מטרות וכלים המשמשים כמסגרת להחלטות הממשלה בתחומים שונים.

מדיניות מדינת ישראל היא מכלול של עקרונות, מטרות וכלים המשמשים כמסגרת להחלטות הממשלה בתחומים שונים.

מדיניות מדינת ישראל

מדיניות מדינת ישראל היא מכלול של עקרונות, מטרות וכלים המשמשים כמסגרת להחלטות הממשלה בתחומים שונים.

- מדיניות כלכלית/מדיניות פיננסית
- מדיניות חינוך
- מדיניות כלכלית/מדיניות פיננסית

מדיניות מדינת ישראל היא מכלול של עקרונות, מטרות וכלים המשמשים כמסגרת להחלטות הממשלה בתחומים שונים.

מדיניות מדינת ישראל היא מכלול של עקרונות, מטרות וכלים המשמשים כמסגרת להחלטות הממשלה בתחומים שונים.

מדיניות מדינת ישראל היא מכלול של עקרונות, מטרות וכלים המשמשים כמסגרת להחלטות הממשלה בתחומים שונים.

מדיניות מדינת ישראל

מדיניות מדינת ישראל

מדיניות מדינת ישראל היא מכלול של עקרונות, מטרות וכלים המשמשים כמסגרת להחלטות הממשלה בתחומים שונים.

- מדיניות כלכלית/מדיניות פיננסית
- מדיניות חינוך
- מדיניות כלכלית/מדיניות פיננסית

מדיניות מדינת ישראל היא מכלול של עקרונות, מטרות וכלים המשמשים כמסגרת להחלטות הממשלה בתחומים שונים.

2023	2022	رقم	2023	2022	رقم	تفصیل
ذمہ داریوں کی تفصیلی رپورٹ	ذمہ داریوں کی تفصیلی رپورٹ		ذمہ داریوں کی تفصیلی رپورٹ	ذمہ داریوں کی تفصیلی رپورٹ		
			6,702,727	7,342,830	6	مقررہ
1,761,950	1,660,187	14	(2,274,409)	(2,501,062)	7	مقررہ کی تفصیلی رپورٹ
89,129	133,699	15				مقررہ کی تفصیلی رپورٹ
169	7,162	16	4,428,318	4,841,768		مقررہ کی تفصیلی رپورٹ
25,170,635	-	17				مقررہ کی تفصیلی رپورٹ
-	11,102,500	18	(1,589,356)	(1,395,991)		مقررہ کی تفصیلی رپورٹ
52,491,503	74,498,763	19				مقررہ کی تفصیلی رپورٹ
-	5,776	12.2	(2,732,642)		8	مقررہ کی تفصیلی رپورٹ
79,513,386	87,408,087		6,050,000		17	مقررہ کی تفصیلی رپورٹ
			(11,102,500)		18.1	مقررہ کی تفصیلی رپورٹ
2,374,904	29,203	20	7,376,643	-	25	مقررہ کی تفصیلی رپورٹ
4,061,231	4,061,231	21	305,210	-	25	مقررہ کی تفصیلی رپورٹ
917,754	5,010,491	22				مقررہ کی تفصیلی رپورٹ
95,665	-	27	2,735,673	3,445,777		مقررہ کی تفصیلی رپورٹ
7,449,554	9,100,925		190,677	247,270	9	مقررہ کی تفصیلی رپورٹ
86,962,940	96,509,012		(457,327)	(742,669)	10	مقررہ کی تفصیلی رپورٹ
			(266,650)	(495,399)		مقررہ کی تفصیلی رپورٹ
26,1183,719	26,183,719	23	2,469,023	2,950,378	11	مقررہ کی تفصیلی رپورٹ
607,415	607,415	23.3	(949,900)	(444,667)	12	مقررہ کی تفصیلی رپورٹ
25,306,945	25,114,178		1,519,123	2,505,711		مقررہ کی تفصیلی رپورٹ
52,098,079	51,905,312		-	-		مقررہ کی تفصیلی رپورٹ
			1,519,123	2,505,711		مقررہ کی تفصیلی رپورٹ
			0.045	0.074	13	مقررہ کی تفصیلی رپورٹ
22,665,532	24,737,592	24.4				مقررہ کی تفصیلی رپورٹ
6,802,904	12,077,728	25.1				مقررہ کی تفصیلی رپورٹ
900,570	-	12.2				مقررہ کی تفصیلی رپورٹ
30,369,005	36,815,320					مقررہ کی تفصیلی رپورٹ

ذمہ داریوں کی تفصیلی رپورٹ میں 9 مئی 37 اور 37 مئی 37 کے درمیان میں تبدیلیاں دکھائی دے سکتی ہیں۔

2023	2022	مبلغ
هزارهٔ ریال	هزارهٔ ریال	
499,672	458,551	24.4
53,918	2,013,880	25.1
3,942,266	4,069,263	26
-	1,246,686	27
4,495,856	7,788,380	
34,864,961	44,603,700	
86,962,940	96,509,012	

تأثیر تغییرات در صورتی
 هزینه‌های مالی
 تغییرات در سرمایه‌های ثابت و غیرمتحرک
 تغییرات در سرمایه‌های جاری
 تغییرات در سرمایه‌های جاری
 تغییرات در سرمایه‌های جاری
 تغییرات در سرمایه‌های جاری

تغییرات در سرمایه‌های جاری و غیرمتحرک
 تغییرات در سرمایه‌های جاری
 31 تغییرات در سرمایه‌های جاری

تغییرات در سرمایه‌های جاری / (تغییرات در سرمایه‌های جاری)	تغییرات در سرمایه‌های جاری	تغییرات در سرمایه‌های جاری	تغییرات در سرمایه‌های جاری
هزارهٔ ریال	هزارهٔ ریال	هزارهٔ ریال	هزارهٔ ریال
50,725,957	23,934,823	607,415	26,183,719
2,505,711	2,505,711	-	-
(326,356)	(326,356)	-	-
51,905,312	25,114,178	607,415	26,183,719

1 تغییرات در سرمایه‌های جاری 2022
 تغییرات در سرمایه‌های جاری
 تغییرات در سرمایه‌های جاری
 31 تغییرات در سرمایه‌های جاری 2022

تغییرات در سرمایه‌های جاری و غیرمتحرک

تغییرات در سرمایه‌های جاری و غیرمتحرک در تاریخ 9 بهمن 1403 برابر است با 37 میلیارد ریال. تغییرات در سرمایه‌های جاری و غیرمتحرک در تاریخ 9 بهمن 1403 برابر است با 4 میلیارد ریال.

50,725,957	23,934,823	607,415	26,183,719
2,505,711	2,505,711	-	-
(1,326,356)	(1,326,356)	-	-
52,098,079	25,306,945	607,415	26,183,719

1 تغییرات در سرمایه‌های جاری 2023
 تغییرات در سرمایه‌های جاری
 تغییرات در سرمایه‌های جاری
 31 تغییرات در سرمایه‌های جاری 2023

تغییرات در سرمایه‌های جاری و غیرمتحرک در تاریخ 9 بهمن 1403 برابر است با 37 میلیارد ریال. تغییرات در سرمایه‌های جاری و غیرمتحرک در تاریخ 9 بهمن 1403 برابر است با 4 میلیارد ریال.

تغییرات در سرمایه‌های جاری / (تغییرات در سرمایه‌های جاری)	تغییرات در سرمایه‌های جاری	تغییرات در سرمایه‌های جاری	تغییرات در سرمایه‌های جاری
هزارهٔ ریال	هزارهٔ ریال	هزارهٔ ریال	هزارهٔ ریال
50,725,957	23,934,823	607,415	26,183,719
2,505,711	2,505,711	-	-
(1,326,356)	(1,326,356)	-	-
52,098,079	25,306,945	607,415	26,183,719

تغییرات در سرمایه‌های جاری و غیرمتحرک در تاریخ 9 بهمن 1403 برابر است با 37 میلیارد ریال. تغییرات در سرمایه‌های جاری و غیرمتحرک در تاریخ 9 بهمن 1403 برابر است با 4 میلیارد ریال.

دولتی قومی اور نجی اداروں کی مالی اور انتظامی خدمات فراہم کرنے والی اداروں کے اہل کاروں کی تنخواہوں اور مراعات پر

31 دسمبر 2023ء تک

31 دسمبر 2022ء تک

2023	2022	سرچ
ملا	ملا	
(41,312)	(841,926)	14
323,000)	-	20
190,677	143,087	
-	2,516,239	
237,635)	1,817,400	

(427,760)	(234,031)	
1,427,760)	(234,031)	
4,092,737)	3,266,812	
5,010,491	1,743,679	
917,754	5,010,491	22

1 اپریل 2023ء سے 30 ستمبر 2023ء تک کے لیے جاری کیے گئے ہیں۔

2023	2022	سرچ
ملا	ملا	
2,469,023	2,950,378	
(6,702,727)	(7,342,830)	6
2,732,642	-	8
190,677)	(180,625)	9
-	(66,645)	9
39,549	35,680	14
44,570	44,566	15
6,993	10,949	16
(6,050,000)	-	17
11,102,500	-	18
2,284,635	2,514,882	24
7,376,643)	-	25
447,067	586,628	25
305,210)	-	25
1,498,278)	(1,447,017)	
2,710)	237	
5,593)	(20,743)	
1,546,572)	(1,467,523)	
4,322,969	8,861,673	19
(781,834)	(4,529,005)	24
(385,905)	(1,181,702)	27
391,342)	1,683,443)	

اداروں کے اہل کار:

دولتی اداروں کے اہل کار

دولتی اداروں کے اہل کاروں کی تنخواہوں اور مراعات پر

دولتی اداروں کے اہل کاروں کی تنخواہوں اور مراعات پر (ملا)

سے

سے

سے

دولتی اداروں کے اہل کاروں کی تنخواہوں اور مراعات پر /

دولتی اداروں کے اہل کاروں کی تنخواہوں اور مراعات پر /

2023 (مالي سال جي نتيجو)	2022 (مالي سال جي نتيجو)	تبديلي
43,554	444,211	مالي سال جي نتيجو 12.1 (ڪم)
906,346	456	مالي سال جي نتيجو 12.2 (ڪم) / مالي سال جي نتيجو 12.1 (ڪم)
949,900	444,667	

12.1 مالي سال جي نتيجو 12.1 مالي سال جي نتيجو 12.1 مالي سال جي نتيجو

2023 (مالي سال جي نتيجو)	2022 (مالي سال جي نتيجو)	تبديلي
2,469,023	2,950,378	مالي سال جي نتيجو 20
11,808,025	949,407	مالي سال جي نتيجو 87
(13,954,263)	(905,953)	مالي سال جي نتيجو -
(32,425)	(32,425)	مالي سال جي نتيجو 10
290,360	2,961,407	مالي سال جي نتيجو 87
43,554	444,211	مالي سال جي نتيجو 10

25/2019 مالي سال جي نتيجو 25/2019 مالي سال جي نتيجو 25/2019 مالي سال جي نتيجو
 مالي سال جي نتيجو 15% مالي سال جي نتيجو 15% مالي سال جي نتيجو 15%

2023 (مالي سال جي نتيجو)	2022 (مالي سال جي نتيجو)	تبديلي
(5,776)	(6,232)	مالي سال جي نتيجو 1
906,570	456	مالي سال جي نتيجو 31
900,570	(5,776)	

31 ڏينهن جي حساب سان 2023 جي مالي سال جي نتيجو 15% مالي سال جي نتيجو

2023 (مالي سال جي نتيجو)	2022 (مالي سال جي نتيجو)	تبديلي
190,677	180,625	مالي سال جي نتيجو 9
-	66,645	مالي سال جي نتيجو 9
190,677	247,270	

2023 (مالي سال جي نتيجو)	2022 (مالي سال جي نتيجو)	تبديلي
447,067	586,628	مالي سال جي نتيجو 25
34	142,221	مالي سال جي نتيجو 25
10,226	13,820	مالي سال جي نتيجو 24.3
457,327	742,669	

2023 (مالي سال جي نتيجو)	2022 (مالي سال جي نتيجو)	تبديلي
454,723	419,187	مالي سال جي نتيجو 9
39,549	35,680	مالي سال جي نتيجو 9
44,570	44,566	مالي سال جي نتيجو 9
101,040	100,453	مالي سال جي نتيجو 9
59,085	70,759	مالي سال جي نتيجو 9
6,993	10,949	مالي سال جي نتيجو 9

14. ڳڻپ، ڳڻپ، ڳڻپ ۽ ڳڻپ

ڳڻپ	ڳڻپ	ڳڻپ	ڳڻپ	ڳڻپ	ڳڻپ	ڳڻپ	ڳڻپ	ڳڻپ
1,860,442	58,029	14,475	11,385	108,094	150,375	5,218	22,512	1,490,354
141,312	74,818	-	-	8,854	1,022	-	324	56,294
2,001,754	132,847	14,475	11,385	116,948	151,397	5,218	22,836	1,546,648
200,255	-	6,575	9,219	89,053	70,579	4,599	20,230	-
39,549	-	1,448	665	13,284	22,824	140	1,188	-
239,804	-	8,023	9,884	102,337	93,403	4,739	21,418	-
1,761,950	132,847	6,452	1,501	14,611	57,994	479	1,418	1,546,648

14.1 31 ڊسمبر 2023 تائين ڳڻپ، ڳڻپ ۽ ڳڻپ 145,675.00 ڳڻپ ڳڻپ.

14.2 ڳڻپ، ڳڻپ ۽ ڳڻپ ڳڻپ ڳڻپ ڳڻپ ڳڻپ ڳڻپ ڳڻپ ڳڻپ.

14. ڳڻپ، ڳڻپ، ڳڻپ ۽ ڳڻپ

ڳڻپ	ڳڻپ	ڳڻپ	ڳڻپ	ڳڻپ	ڳڻپ	ڳڻپ	ڳڻپ	ڳڻپ
273,339	-	14,475	11,385	99,883	120,960	4,516	22,120	-
1,587,103	58,029	-	-	8,211	29,415	702	392	1,490,354
1,860,442	58,029	14,475	11,385	108,094	150,375	5,218	22,512	1,490,354
164,575	-	5,126	8,714	76,786	50,307	4,516	19,126	-
35,680	-	1,449	505	12,267	20,272	83	1,104	-
200,255	-	6,575	9,219	89,053	70,579	4,599	20,230	-
1,660,187	58,029	7,900	2,166	19,041	79,796	619	2,282	1,490,354

4.1 31 ڊسمبر 2022 تائين ڳڻپ، ڳڻپ ۽ ڳڻپ ڳڻپ ڳڻپ ڳڻپ ڳڻپ ڳڻپ ڳڻپ 129,590.00 ڳڻپ ڳڻپ.

2023	2022
6,050,000	907,500
(46,190)	(6,930)
(5,776)	(5,776)
(38,508)	(38,508)
6,003,810	900,570
(5,776)	(5,776)
(38,508)	(38,508)

2023	2022
6,050,000	907,500
(46,190)	(6,930)
(5,776)	(5,776)
(38,508)	(38,508)
6,003,810	900,570
(5,776)	(5,776)
(38,508)	(38,508)

2023	2022
1,519,123	2,505,711
34,087,354	34,087,354
0.045	0.074
0.045	0.074

13

2023	2022
26.822	15.873
6.993	10.949
33.815	26.822
169	7.162

31 ڏينهن جي ڀيٽ ۾
 ڏينهن جي ڀيٽ ۾
 31 ڏينهن جي ڀيٽ ۾
 ڏينهن جي ڀيٽ ۾

31/12/2023	31/12/2022
222.831	222.831
222,831	222,831
89.132	44.566
44.570	44.566
133.702	89.132
89.129	133.699

15
 ڏينهن جي ڀيٽ ۾
 ڏينهن جي ڀيٽ ۾
 31 ڏينهن جي ڀيٽ ۾
 ڏينهن جي ڀيٽ ۾
 ڏينهن جي ڀيٽ ۾
 31 ڏينهن جي ڀيٽ ۾
 ڏينهن جي ڀيٽ ۾

16:1 ڏينهن جي ڀيٽ ۾ ڏينهن جي ڀيٽ ۾ ڏينهن جي ڀيٽ ۾ 3 ڏينهن جي ڀيٽ ۾.

17 ڏينهن جي ڀيٽ ۾

31/12/2023	31/12/2022	ڏينهن جي ڀيٽ ۾	ڏينهن جي ڀيٽ ۾
-	-	-	-
-	19.120.635	9.540.00	9.580.635
-	6.050.000	-	6.050.000
-	25.170.635	9.540.000	15.630.635

1 ڏينهن جي ڀيٽ ۾
 ڏينهن جي ڀيٽ ۾
 ڏينهن جي ڀيٽ ۾
 31 ڏينهن جي ڀيٽ ۾

15:1 31 ڏينهن جي ڀيٽ ۾ 2021 ڏينهن جي ڀيٽ ۾ ڏينهن جي ڀيٽ ۾ ڏينهن جي ڀيٽ ۾ ڏينهن جي ڀيٽ ۾ 2 ڏينهن جي ڀيٽ ۾.

ڏينهن جي ڀيٽ ۾ (ڏينهن جي ڀيٽ ۾)

2023	2022
33,984	33,984
33,984	33,984

ڏينهن جي ڀيٽ ۾
 ڏينهن جي ڀيٽ ۾

17:1 ڏينهن جي ڀيٽ ۾ ڏينهن جي ڀيٽ ۾ ڏينهن جي ڀيٽ ۾ ڏينهن جي ڀيٽ ۾ ڏينهن جي ڀيٽ ۾.
 26 ڏينهن جي ڀيٽ ۾ 2023 ڏينهن جي ڀيٽ ۾ ڏينهن جي ڀيٽ ۾ ڏينهن جي ڀيٽ ۾ ڏينهن جي ڀيٽ ۾.
 31 ڏينهن جي ڀيٽ ۾ 2023 ڏينهن جي ڀيٽ ۾ ڏينهن جي ڀيٽ ۾ ڏينهن جي ڀيٽ ۾ ڏينهن جي ڀيٽ ۾.

31/12/2023 (نڈیہ کے تحت)	31/12/2022 (نڈیہ کے تحت)	19.6 سہولتوں کی فراہمی کے لیے مختص کردہ فنڈوں کی تفصیلی رپورٹ
4,322,969	5,320,252	1 فراہمی شدہ فنڈ
6,593,091	6,322,969	1 فراہمی شدہ فنڈ 2 فراہمی شدہ فنڈ
7,193,091	8,993,091	2 فراہمی شدہ فنڈ 3 فراہمی شدہ فنڈ
7,371,091	9,993,091	3 فراہمی شدہ فنڈ 4 فراہمی شدہ فنڈ
7,905,091	10,071,091	4 فراہمی شدہ فنڈ 5 فراہمی شدہ فنڈ
110,630,803	220,535,895	5 فراہمی شدہ فنڈ
144,016,137	261,236,389	

31/12/2023 (نڈیہ کے تحت)	31/12/2022 (نڈیہ کے تحت)	سہولتوں کی فراہمی کے لیے مختص کردہ فنڈوں کی تفصیلی رپورٹ
(7,270,824)	(7,270,824)	1 فراہمی شدہ فنڈ
74,498,763	76,017,605	
(24,387,018)	-	19.1 سہولتوں کی فراہمی کے لیے مختص کردہ فنڈوں کی تفصیلی رپورٹ (نڈیہ کے تحت)
6,702,727	7,342,830	فراہمی شدہ فنڈ
(4,322,969)	(8,861,673)	19.2 سہولتوں کی فراہمی کے لیے مختص کردہ فنڈوں کی تفصیلی رپورٹ (نڈیہ کے تحت)
52,491,503	74,498,763	31 فراہمی شدہ فنڈ

سہولتوں کی فراہمی کے لیے مختص کردہ فنڈوں کی تفصیلی رپورٹ 31 دسمبر 2023 اور سہولتوں کی فراہمی کے لیے مختص کردہ فنڈوں کی تفصیلی رپورٹ۔

31/12/2023 (نڈیہ کے تحت)	31/12/2022 (نڈیہ کے تحت)	20 سہولتوں کی فراہمی کے لیے مختص کردہ فنڈوں کی تفصیلی رپورٹ
2,352,863	28,710	نڈیہ کے تحت (20.1)
22,041	493	نڈیہ کے تحت
2,374,904	29,203	

19.1 سہولتوں کی فراہمی کے لیے مختص کردہ فنڈوں کی تفصیلی رپورٹ اور سہولتوں کی فراہمی کے لیے مختص کردہ فنڈوں کی تفصیلی رپورٹ۔ سہولتوں کی فراہمی کے لیے مختص کردہ فنڈوں کی تفصیلی رپورٹ 26 دسمبر 2023 اور سہولتوں کی فراہمی کے لیے مختص کردہ فنڈوں کی تفصیلی رپورٹ۔ سہولتوں کی فراہمی کے لیے مختص کردہ فنڈوں کی تفصیلی رپورٹ 8.1 فراہمی شدہ فنڈوں کی تفصیلی رپورٹ۔

19.2 فراہمی شدہ فنڈوں کی تفصیلی رپورٹ اور سہولتوں کی فراہمی کے لیے مختص کردہ فنڈوں کی تفصیلی رپورٹ 2023 اور سہولتوں کی فراہمی کے لیے مختص کردہ فنڈوں کی تفصیلی رپورٹ۔

19.4 سہولتوں کی فراہمی کے لیے مختص کردہ فنڈوں کی تفصیلی رپورٹ

31/12/2023 (نڈیہ کے تحت)	31/12/2022 (نڈیہ کے تحت)	20.1 نڈیہ کے تحت اور سہولتوں کی فراہمی کے لیے مختص کردہ فنڈوں کی تفصیلی رپورٹ اور سہولتوں کی فراہمی کے لیے مختص کردہ فنڈوں کی تفصیلی رپورٹ اور سہولتوں کی فراہمی کے لیے مختص کردہ فنڈوں کی تفصیلی رپورٹ
52,491,503	74,498,763	فراہمی شدہ فنڈ
52,491,503	74,498,763	
31/12/2023 (نڈیہ کے تحت)	31/12/2022 (نڈیہ کے تحت)	21 فراہمی شدہ فنڈوں کی تفصیلی رپورٹ اور سہولتوں کی فراہمی کے لیے مختص کردہ فنڈوں کی تفصیلی رپورٹ اور سہولتوں کی فراہمی کے لیے مختص کردہ فنڈوں کی تفصیلی رپورٹ
4,061,231	4,023,693	نڈیہ کے تحت (21.1)
4,061,231	6,473,287	

31/12/2023 (نڈیہ کے تحت)	31/12/2022 (نڈیہ کے تحت)	سہولتوں کی فراہمی کے لیے مختص کردہ فنڈوں کی تفصیلی رپورٹ اور سہولتوں کی فراہمی کے لیے مختص کردہ فنڈوں کی تفصیلی رپورٹ اور سہولتوں کی فراہمی کے لیے مختص کردہ فنڈوں کی تفصیلی رپورٹ
52,491,503	74,498,763	
52,491,503	74,498,763	
144,016,137	261,236,389	19.5 سہولتوں کی فراہمی کے لیے مختص کردہ فنڈوں کی تفصیلی رپورٹ اور سہولتوں کی فراہمی کے لیے مختص کردہ فنڈوں کی تفصیلی رپورٹ اور سہولتوں کی فراہمی کے لیے مختص کردہ فنڈوں کی تفصیلی رپورٹ (نڈیہ کے تحت) (19.5)
(91,524,634)	(186,737,626)	فراہمی شدہ فنڈ
52,491,503	74,498,763	

31/12/2023	31/12/2022	25.1	25.1
(අනුමැතිය)	(අනුමැතිය)		
14,091,608	13,504,980		25.1
447,067	586,628		
(7,376,643)	-		
(305,210)	-		
6,856,822	14,091,608		

2023	2022	25.1	25.1
(අනුමැතිය)	(අනුමැතිය)		
6,802,904	12,077,728		25.1
53,918	2,013,880		
6,856,822	14,091,608		

25.2 ජනප්‍රිය සේවාවන් වන දුම්රිය මගී සංචාරයේ වැඩිදියුණු කිරීමේ ක්‍රියාමාර්ගයක් යටතේ 2020 වර්ෂයේදී මුළු වැය 2,335,709 රුපියල් දක්වා අඩු කිරීමට සමත් වූ අතර 2023 වර්ෂයේදී මුළු වැය 10,869,896 රුපියල් දක්වා වැඩි වී ඇත.

15 වන වර්ෂයේදී 2021 වර්ෂයේදී මුළු වැය 1,195,818 රුපියල් දක්වා අඩු කිරීමට සමත් වූ අතර 2022 වර්ෂයේදී මුළු වැය 2,013,880 රුපියල් දක්වා වැඩි වී ඇත. R-33/2022 මගින් 2023 වර්ෂයේදී මුළු වැය 6,940,207 රුපියල් දක්වා අඩු කිරීමට සමත් වූ අතර 2024 වර්ෂයේදී මුළු වැය 7,376,643 රුපියල් දක්වා වැඩි වී ඇත.

27 වන වර්ෂයේදී 2024 වර්ෂයේදී මුළු වැය 2,013,880 රුපියල් දක්වා අඩු කිරීමට සමත් වූ අතර 2023 වර්ෂයේදී මුළු වැය 2,013,880 රුපියල් දක්වා වැඩි වී ඇත.

2023	2022	24.4
(අනුමැතිය)	(අනුමැතිය)	
22,665,531	24,737,592	24.4
499,672	458,566	
23,165,203	25,196,143	

2023	2022	24.5
(අනුමැතිය)	(අනුමැතිය)	
1,781,835	2,529,117	1
10,321,058	11,018,389	5
72,116,725	72,701,228	5
84,219,617	86,248,734	

2023	2022	24.6
(අනුමැතිය)	(අනුමැතිය)	
2,284,635	2,514,882	
44,570	44,566	
2,329,205	2,559,448	

2023	2022	24.7
(අනුමැතිය)	(අනුමැතිය)	
(1,781,834)	(2,029,005)	
-	(2,500,000)	
(1,781,834)	(4,529,005)	

24.8 වැඩිදියුණු කිරීමේ ක්‍රියාමාර්ගයක් යටතේ 2023 වර්ෂයේදී මුළු වැය 2,013,880 රුපියල් දක්වා අඩු කිරීමට සමත් වූ අතර 2022 වර්ෂයේදී මුළු වැය 2,013,880 රුපියල් දක්වා වැඩි වී ඇත.

2023 2022 31 2023 31 305,210 31 2023

2025 10 2023 31 305,210 31 2023

2023 31 2023 31 305,210 31 2023

2023 31 2023 31 305,210 31 2023

2023 31 2023 31 305,210 31 2023

2023 31 2023 31 305,210 31 2023

2023 31 2023 31 305,210 31 2023

2023 31 2023 31 305,210 31 2023

2023 31 2023 31 305,210 31 2023

2023 31 2023 31 305,210 31 2023

2023 31 2023 31 305,210 31 2023

2023 31 2023 31 305,210 31 2023

2023 31 2023 31 305,210 31 2023

2023 31 2023 31 305,210 31 2023

2023 31 2023 31 305,210 31 2023

2023 31 2023 31 305,210 31 2023

2023 31 2023 31 305,210 31 2023

2023 31 2023 31 305,210 31 2023

2023 31 2023 31 305,210 31 2023

2023 31 2023 31 305,210 31 2023

2023 31 2023 31 305,210 31 2023

2023 31 2023 31 305,210 31 2023

2023 31 2023 31 305,210 31 2023

2023 31 2023 31 305,210 31 2023

2023 31 2023 31 305,210 31 2023

2023 31 2023 31 305,210 31 2023

2023 31 2023 31 305,210 31 2023

2023 31 2023 31 305,210 31 2023

2023 31 2023 31 305,210 31 2023

2023 31 2023 31 305,210 31 2023

2023 31 2023 31 305,210 31 2023

2023 31 2023 31 305,210 31 2023

2023 31 2023 31 305,210 31 2023

2023 31 2023 31 305,210 31 2023

2023 31 2023 31 305,210 31 2023

2023 31 2023 31 305,210 31 2023

2023 31 2023 31 305,210 31 2023

2023 31 2023 31 305,210 31 2023

2023 31 2023 31 305,210 31 2023

2023 31 2023 31 305,210 31 2023

2023 31 2023 31 305,210 31 2023

2023 31 2023 31 305,210 31 2023

2023 31 2023 31 305,210 31 2023

2023 31 2023 31 305,210 31 2023

2023 31 2023 31 305,210 31 2023

2023 31 2023 31 305,210 31 2023

2023 31 2023 31 305,210 31 2023

2023 31 2023 31 305,210 31 2023

2023 31 2023 31 305,210 31 2023

2025 10 2023 31 305,210 31 2023

2023 31 2023 31 305,210 31 2023

31/12/2023	31/12/2022	
(12,601)	(40,705)	40,705
3,890,936	3,992,340	3,992,340
38,729	36,218	36,218
3,942,266	4,069,263	4,069,263

2023 31 2023 31 305,210 31 2023

31/12/2023	31/12/2022	
(1,246,686)	(1,984,177)	1,984,177
43,554	444,211	444,211
(1,385,905)	(1,181,702)	(1,181,702)
(95,665)	1,246,686	1,246,686

2021 2022 2023 2024 2025

2021 2022 2023 2024 2025

2021 2022 2023 2024 2025

2021 2022 2023 2024 2025

2021 2022 2023 2024 2025

2021 2022 2023 2024 2025

31/12/2023	31/12/2022	
(1,246,686)	(1,984,177)	1,984,177
43,554	444,211	444,211
(1,385,905)	(1,181,702)	(1,181,702)
(95,665)	1,246,686	1,246,686

2023 2022 2023 2022 2023 2022

2023 2022 2023 2022 2023 2022

2023 2022 2023 2022 2023 2022

2023 2022 2023 2022 2023 2022

2023 2022 2023 2022 2023 2022

2023 2022 2023 2022 2023 2022

2023 2022 2023 2022 2023 2022

2023 2022 2023 2022 2023 2022

2023 2022 2023 2022 2023 2022

2023 2022 2023 2022 2023 2022

ከገንዘብ ስጦታ ለማግኘት ለሚያስፈልጉት ስጦታዎች ስምዎችን ይጻፉ። ስምዎችዎን በደንበኞች ስምዎች ስም ለማግኘት ለሚያስፈልጉት ስጦታዎች ስምዎችን ይጻፉ።

የሰጡት ስጦታዎች ለሚያስፈልጉት ስጦታዎች ስምዎችን ይጻፉ። ስምዎችዎን በደንበኞች ስምዎች ስም ለማግኘት ለሚያስፈልጉት ስጦታዎች ስምዎችን ይጻፉ።

የሰጡት ስጦታዎች ለሚያስፈልጉት ስጦታዎች ስምዎችን ይጻፉ።

31 ኅዳር 2023 ዓ.ም. የሰጡት ስጦታዎች ለሚያስፈልጉት ስጦታዎች ስምዎችን ይጻፉ። ስምዎችዎን በደንበኞች ስምዎች ስም ለማግኘት ለሚያስፈልጉት ስጦታዎች ስምዎችን ይጻፉ።

(ሀ) ስጦታዎች ስምዎች

ስጦታዎች ስምዎች ለሚያስፈልጉት ስጦታዎች ስምዎችን ይጻፉ። ስምዎችዎን በደንበኞች ስምዎች ስም ለማግኘት ለሚያስፈልጉት ስጦታዎች ስምዎችን ይጻፉ።

ስጦታዎች ስምዎች ለሚያስፈልጉት ስጦታዎች ስምዎችን ይጻፉ። ስምዎችዎን በደንበኞች ስምዎች ስም ለማግኘት ለሚያስፈልጉት ስጦታዎች ስምዎችን ይጻፉ።

ኃይል ስጦታዎች ለሚያስፈልጉት ስጦታዎች ስምዎችን ይጻፉ። ስምዎችዎን በደንበኞች ስምዎች ስም ለማግኘት ለሚያስፈልጉት ስጦታዎች ስምዎችን ይጻፉ።

31 ኅዳር 2023 ዓ.ም.

ኃይል ስጦታዎች	23,165,203	84,219,617	1,781,835	10,321,058	72,116,725
ገንዘብ ስጦታዎች	6,856,822	6,856,822	6,856,822	-	-
ገንዘብ ስጦታዎች	3,942,266	3,942,266	3,942,266	-	-
ጠቅላይ ስጦታዎች	33,964,291	95,018,705	12,580,923	10,321,058	72,116,725

ስጦታዎች ስምዎች ለሚያስፈልጉት ስጦታዎች ስምዎችን ይጻፉ። ስምዎችዎን በደንበኞች ስምዎች ስም ለማግኘት ለሚያስፈልጉት ስጦታዎች ስምዎችን ይጻፉ።

ኃይል ስጦታዎች ለሚያስፈልጉት ስጦታዎች ስምዎችን ይጻፉ። ስምዎችዎን በደንበኞች ስምዎች ስም ለማግኘት ለሚያስፈልጉት ስጦታዎች ስምዎችን ይጻፉ።

31 ኅዳር 2023 ዓ.ም.

ኃይል ስጦታዎች	25,196,143	86,248,734	2,529,117	11,018,389	72,701,228
ገንዘብ ስጦታዎች	14,091,608	17,557,073	2,013,880	5,726,439	9,816,754
ገንዘብ ስጦታዎች	4,069,263	4,069,263	4,069,263	-	-
ጠቅላይ ስጦታዎች	43,357,014	107,875,070	8,612,260	16,744,828	82,517,982

ስጦታዎች ስምዎች ለሚያስፈልጉት ስጦታዎች ስምዎችን ይጻፉ። ስምዎችዎን በደንበኞች ስምዎች ስም ለማግኘት ለሚያስፈልጉት ስጦታዎች ስምዎችን ይጻፉ።

(ለ) ስጦታዎች ስምዎች

ስጦታዎች ስምዎች ለሚያስፈልጉት ስጦታዎች ስምዎችን ይጻፉ። ስምዎችዎን በደንበኞች ስምዎች ስም ለማግኘት ለሚያስፈልጉት ስጦታዎች ስምዎችን ይጻፉ።

ሀ. ስጦታዎች ስምዎች

ስጦታዎች ስምዎች ለሚያስፈልጉት ስጦታዎች ስምዎችን ይጻፉ። ስምዎችዎን በደንበኞች ስምዎች ስም ለማግኘት ለሚያስፈልጉት ስጦታዎች ስምዎችን ይጻፉ።

ለ. ስጦታዎች ስምዎች

ስጦታዎች ስምዎች ለሚያስፈልጉት ስጦታዎች ስምዎችን ይጻፉ። ስምዎችዎን በደንበኞች ስምዎች ስም ለማግኘት ለሚያስፈልጉት ስጦታዎች ስምዎችን ይጻፉ።

31/12/2022

(ኃይል ስጦታዎች)

11,405,125

የሰጡት ስጦታዎች ስምዎች

7,831,926

ኃይል ስጦታዎች ስምዎች

11,405,125

7,831,926

نومبر خورج (رک نری)					نومبر
3 یومبر	2 یومبر	1 یومبر	نومبر	نومبر	
25,196,143	25,196,143	-	-	25,196,143	نومبر
14,091,608	14,091,608	-	-	14,091,608	نومبر
-	-	-	-	4,069,263	نومبر
39,287,751	39,287,751	-	-	43,357,014	نومبر

25,196,143	25,196,143	-	-	23,165,203	نومبر
6,856,822	6,856,822	-	-	6,856,822	نومبر
-	-	-	-	3,942,266	نومبر
30,022,025	30,022,025	-	-	33,964,291	نومبر

31.1 نومیالہ نوبٹ پالیسی کے تحت

31.2 نومیالہ نوبٹ پالیسی کے تحت

31 دسمبر 2022 کو، جس میں انیسویں سال کے لیے فی کس پانچ روپے کی شرح اور پندرہ سو روپے کی شرح کے لیے فی کس پانچ روپے کی شرح کا تعین کیا گیا ہے۔

31 دسمبر 2023 کو، جس میں انیسویں سال کے لیے فی کس پانچ روپے کی شرح اور پندرہ سو روپے کی شرح کے لیے فی کس پانچ روپے کی شرح کا تعین کیا گیا ہے۔

31/12/2022
نومبر (نومبر 2022)

1,973,977

6,120

1,980,097

نومبر خورج (رک نری)						
نومبر	نومبر	نومبر	نومبر	نومبر	نومبر	
74,498,763	74,498,763	-	-	-	74,498,763	نومبر
11,102,500	11,102,500	-	-	11,102,500	-	نومبر
4,061,231	4,061,231	-	-	-	4,061,231	نومبر
-	-	-	-	-	5,010,491	نومبر
-	-	-	-	-	29,203	نومبر
89,662,494	89,662,494	-	-	11,102,500	83,599,688	نومبر

31. ڇڏڻ جو ٻه ماڻهو ڪم ڪرڻ واري ڪاروبار جو بند ٿيڻ ۽ بند ٿيڻ واري 31 ڊسمبر 2022ع تي سرانجام
 رسي جي ذريعي ڪيو ويو.

ماڻهو ڪم ڪرڻ جو ڄاڻ

32

ڪم ڪرڻ جو ڄاڻ ڏيکارڻ جي ڪري ڪم ڪرڻ واري ماڻهو ڪم ڪرڻ جو ڄاڻ ڏيکارڻ جي ڪري ڪم ڪرڻ واري ماڻهو
 ڪم ڪرڻ جو ڄاڻ ڏيکارڻ جي ڪري ڪم ڪرڻ واري ماڻهو ڪم ڪرڻ جو ڄاڻ ڏيکارڻ جي ڪري ڪم ڪرڻ واري ماڻهو
 ڪم ڪرڻ جو ڄاڻ ڏيکارڻ جي ڪري ڪم ڪرڻ واري ماڻهو ڪم ڪرڻ جو ڄاڻ ڏيکارڻ جي ڪري ڪم ڪرڻ واري ماڻهو

ڪم ڪرڻ واري ماڻهو ڪم ڪرڻ واري ماڻهو ڪم ڪرڻ واري ماڻهو ڪم ڪرڻ واري ماڻهو ڪم ڪرڻ واري ماڻهو

ڪم ڪرڻ واري ماڻهو ڪم ڪرڻ واري ماڻهو ڪم ڪرڻ واري ماڻهو ڪم ڪرڻ واري ماڻهو ڪم ڪرڻ واري ماڻهو	31/12/2023 (پائونڊ)	31/12/2022 (پائونڊ)
ڪم ڪرڻ واري ماڻهو ڪم ڪرڻ واري ماڻهو ڪم ڪرڻ واري ماڻهو ڪم ڪرڻ واري ماڻهو ڪم ڪرڻ واري ماڻهو	34,864,861	44,603,700
ڪم ڪرڻ واري ماڻهو ڪم ڪرڻ واري ماڻهو ڪم ڪرڻ واري ماڻهو ڪم ڪرڻ واري ماڻهو ڪم ڪرڻ واري ماڻهو	(917,754)	(5,010,491)
ڪم ڪرڻ واري ماڻهو ڪم ڪرڻ واري ماڻهو ڪم ڪرڻ واري ماڻهو ڪم ڪرڻ واري ماڻهو ڪم ڪرڻ واري ماڻهو	33,947,107	39,593,209
ڪم ڪرڻ واري ماڻهو ڪم ڪرڻ واري ماڻهو ڪم ڪرڻ واري ماڻهو ڪم ڪرڻ واري ماڻهو ڪم ڪرڻ واري ماڻهو	52,098,079	51,905,312
ڪم ڪرڻ واري ماڻهو ڪم ڪرڻ واري ماڻهو ڪم ڪرڻ واري ماڻهو ڪم ڪرڻ واري ماڻهو ڪم ڪرڻ واري ماڻهو	0.65	0.76

ڪم ڪرڻ واري ماڻهو ڪم ڪرڻ واري ماڻهو ڪم ڪرڻ واري ماڻهو ڪم ڪرڻ واري ماڻهو ڪم ڪرڻ واري ماڻهو

33

ڪم ڪرڻ واري ماڻهو ڪم ڪرڻ واري ماڻهو ڪم ڪرڻ واري ماڻهو ڪم ڪرڻ واري ماڻهو ڪم ڪرڻ واري ماڻهو
 ڪم ڪرڻ واري ماڻهو ڪم ڪرڻ واري ماڻهو ڪم ڪرڻ واري ماڻهو ڪم ڪرڻ واري ماڻهو ڪم ڪرڻ واري ماڻهو
 ڪم ڪرڻ واري ماڻهو ڪم ڪرڻ واري ماڻهو ڪم ڪرڻ واري ماڻهو ڪم ڪرڻ واري ماڻهو ڪم ڪرڻ واري ماڻهو

ڪم ڪرڻ واري ماڻهو ڪم ڪرڻ واري ماڻهو ڪم ڪرڻ واري ماڻهو ڪم ڪرڻ واري ماڻهو ڪم ڪرڻ واري ماڻهو

34

ڪم ڪرڻ واري ماڻهو ڪم ڪرڻ واري ماڻهو ڪم ڪرڻ واري ماڻهو ڪم ڪرڻ واري ماڻهو ڪم ڪرڻ واري ماڻهو

ڪم ڪرڻ واري ماڻهو ڪم ڪرڻ واري ماڻهو ڪم ڪرڻ واري ماڻهو ڪم ڪرڻ واري ماڻهو ڪم ڪرڻ واري ماڻهو

35

ڪم ڪرڻ واري ماڻهو ڪم ڪرڻ واري ماڻهو ڪم ڪرڻ واري ماڻهو ڪم ڪرڻ واري ماڻهو ڪم ڪرڻ واري ماڻهو
 ڪم ڪرڻ واري ماڻهو ڪم ڪرڻ واري ماڻهو ڪم ڪرڻ واري ماڻهو ڪم ڪرڻ واري ماڻهو ڪم ڪرڻ واري ماڻهو
 ڪم ڪرڻ واري ماڻهو ڪم ڪرڻ واري ماڻهو ڪم ڪرڻ واري ماڻهو ڪم ڪرڻ واري ماڻهو ڪم ڪرڻ واري ماڻهو